

# L'INFEau

La feuille d'information sur l'eau potable

## 2014



## TARN et GARONNE

(Extrait de la synthèse départementale 2014 basée sur les données 2012 issues de l'observatoire de l'eau)

### TERRITOIRE

116 634 abonnés  
245 684 habitants

Le département compte 48 services d'eau potable issus de 47 structures :  
30 syndicats  
16 communes  
1 communauté de communes

### EXPLOITATION

75% des services gérés en affermage

Deux grands types de gestion sont en place dans le département : la délégation de service et la régie. Le plus répandu est l'affermage (75% des services et 80% des abonnés). Les principaux délégataires sont SAUR et VEOLIA.

### PRODUCTION

40 ressources  
20 837 364 m<sup>3</sup> produit

59% des services produisent l'eau. Les autres services achètent de l'eau ou adhèrent à un syndicat de production.

### DISTRIBUTION

7 962 km de réseau  
13 784 417 m<sup>3</sup> m<sup>3</sup> consommés

En 2012 les abonnés ont consommé 13 784 417 m<sup>3</sup> soit en moyenne **159 litres par habitant et par jour**. Compte tenu des fuites (pour partie inévitables) et des besoins en eau du service (purges du réseau, poteaux incendie, lavages des réservoirs, ...), **le rendement moyen est de 73.6%**.

### QUALITÉ

Bonne

Les bilans fournis par l'ARS indiquent que l'eau est de bonne qualité sur le plan bactériologique. Des non conformités sur les phytosanitaires ont été relevées mais n'ont donné lieu à aucune restriction d'usage. Par contre la présence de perchlorates en Garonne a entraîné des restrictions d'usages d'août à début décembre pour certaines collectivités alimentées à partir de la Garonne.

### PRIX

273,6 € pour 120 m<sup>3</sup>

Le prix du service comprend une partie fixe (abonnement) et un prix au m<sup>3</sup> consommé. Au total, un abonné domestique consommant 120 m<sup>3</sup> payera en moyenne pondérée 273,6 € (sur la base du tarif du 1<sup>er</sup> janvier 2013, toutes taxes comprises). Soit en moyenne 2.28 €/m<sup>3</sup>, **+1,33 % par rapport à 2011**. Ces montants comprennent : la part de l'exploitant pour l'entretien et le fonctionnement, la part de la collectivité pour les investissements et les taxes.

### LES DONNEES

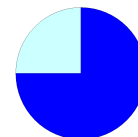
Les données sont issues de l'observatoire de l'eau. Pour plus d'informations vous pouvez consulter :

<http://www.services.eaufrance.fr>

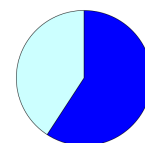
Pour nous contacter :  
ddt-sispea82@tarn-et-garonne.gouv.fr



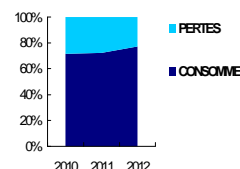
Les services sont majoritairement des syndicats



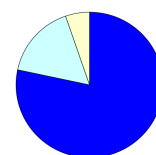
■ affermage □ regie



■ production □ import/ach



Rendement du réseau



Répartition des montants collectés

■ service □ AEAG □ TVA

